



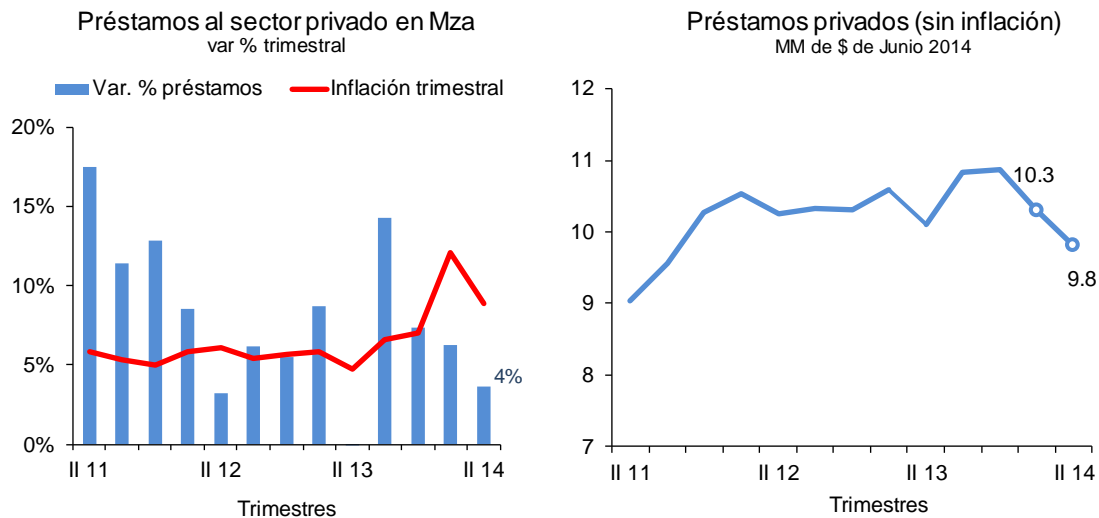
MENOS PRÉSTAMOS BANCARIOS AL SECTOR PRIVADO

N° 14 – Agosto 2014

Por Jorge A. Day y Mariano Devita

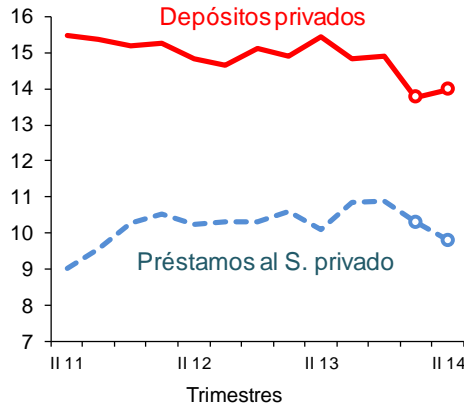
Eliminando el componente inflacionario, la devaluación de enero había causado un ajuste en depósitos y préstamos en Mendoza. Luego los préstamos privados han vuelto a caer en el segundo trimestre de este año, aun cuando no lo hicieron los depósitos. Otra señal de menor actividad económica, que reduce la demanda por créditos. Además, las tasas activas aumentaron respecto a fin de año, pero menos que la inflación pasada. En este contexto recesivo, se observa un aumento en la morosidad.

Aumentaron menos que la inflación: la devaluación de inicios de año generó una pérdida de poder adquisitivo en préstamos y depósitos privados, debido a que ambos conceptos aumentaron menos que la inflación durante el primer trimestre. Posteriormente, en el segundo trimestre, los préstamos siguieron la misma tendencia (aumentaron un 4% trimestral, vs una inflación del 9%).



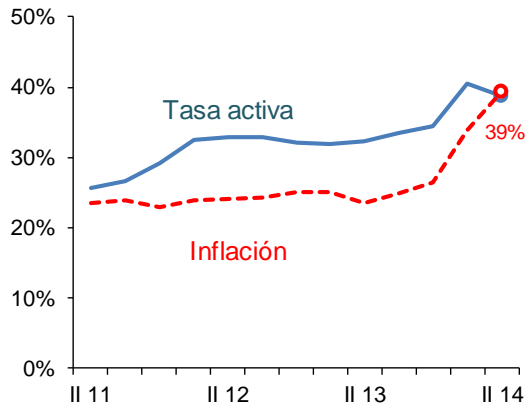
En cambio, los depósitos privados sí aumentaron más que la inflación, explicado por una mejora en las tasas de interés pasivas. Más fondos pero menos préstamos, clara señal de una menor actividad económica, que desalienta la demanda por créditos.

Fuente de fondos: depósitos
sin inflación - MM \$ de Junio 2014

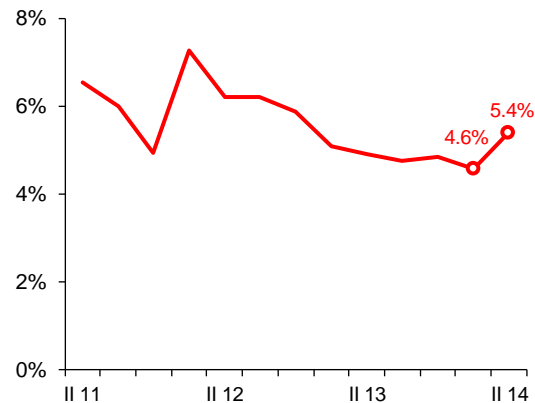


Tasas activa de interés: aun con una disminución en el segundo trimestre, la tasa activa promedio (38% anual) está por encima de la prevaeciente a fin de año. Llama la atención que esté por debajo de la tasa de inflación pasada, hecho que no ocurría en años anteriores.

Tasa de interés en Mza
Nominal anual promedio



Morosidad en préstamos personales
Mendoza

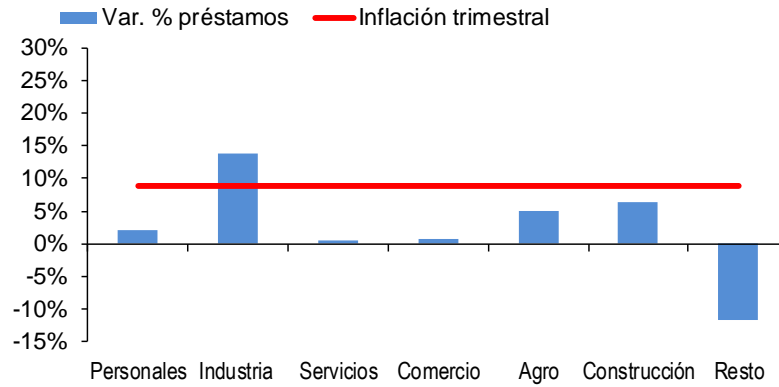


Mayor morosidad: en el segundo trimestre de este año, se ha observado un aumento de aproximadamente un punto porcentual (de 4,6% a 5,4%), en los préstamos personales, compatible con el contexto recesivo.

Por sectores: en el primer trimestre, se produjo el ajuste para todos los sectores, puesto que los préstamos recibidos aumentaron menos que la inflación. Luego, en el segundo trimestre, pocos lograron conseguir más préstamos en términos nominales (Agropecuaria y Construcción), aunque por debajo del ritmo inflacionario. Los únicos que lo superaron fueron los préstamos a la industria.



Préstamos a sectores privados en Mza
var % trimestral - Junio 2014



Participación sectorial en préstamos al S. privado	Personales	Industria	Servicios	Comercio	Agro	Construcción	Resto
	44%	15%	14%	8%	7%	3%	9%

Metodología: la fuente de datos es el Banco Central, y los correspondientes a la inflación surgen como un promedio de las tasas en distintas provincias. El grado de morosidad se obtiene de la diferencia entre préstamos totales y aquellos en condiciones normales.

MM: indica miles de millones.